



**Atatürk Eğitim
Fakültesi**

Köklü Geçmiş, Güçlü Gelecek...

2023-2024

EĞİTİM-ÖĞRETİM YILI

ÖZEL YETENEK PROGRAMLARI

KAYIT KILAVUZU

<http://aef.marmara.edu.tr>

İÇİNDEKİLER

KAYIT TARİHLERİ	3
KAYIT İÇİN GEREKLİ BELGELER.....	3
ÖNEMLİ HUSUSLAR	4
YABANCI DİL DERSİ MUAFİYET SINAVI HAKKINDA	5
KATKI PAYI/ÖĞRENİM ÜCRETİ HAKKINDA.....	5
KAYIT SONRASI İŞLEMLER	6
DERS MUAFİYET İŞLEMLERİ	6
DERS KAYIT İŞLEMLERİ.....	6
ÖĞRENCİ NUMARASI ÖĞRENME.....	7
BYS KULLANICI OLUŞTURMA	8
ÖĞRENCİ E-POSTA OLUŞTURMA	12

KAYIT TARİHLERİ

Kayıt işlemleri Fakültemiz Öğrenci İşleri Biriminde aşağıda belirtilen tarihlerde 10:00-16:00 saatleri arası yapılacaktır. Eksik belge ile kayıt işlemi yapılmayacaktır.

Özel Yetenek Sınavları Kayıt Takvimi	Başlangıç	Bitiş
Asil Kayıt Hakkı Kazananların Kayıt İşlemleri	05.09.2023	07.09.2023
Yedek Kontenjan İlanı	08.09.2023	
Yedek Adaylardan Ön Kayıt Dilekçesi Alınması	11.09.2023	13.09.2023
Yedekten Kesin Kayıt Hakkı Kazananların Kayıt İşlemlerinin Yapılması	15.09.2023	

KAYIT İÇİN GEREKLİ BELGELER

- ❖ YKS Sonuç Belgesi
- ❖ Mezun olduğu okuldan aldığı lise diplomasının aslı veya onaylı örneği ya da yeni tarihli mezuniyet belgesi aslı ve bir adet fotokopisi (başarı belgesi mezuniyet belgesi yerine geçmez).
- ❖ Daha önce bir Yükseköğretim Kurumundan mezun adaylar da lise diplomasını getirmek zorundadırlar. (Son mezun olunan üniversitenin diploması ile kayıt yapılamaz.)
- ❖ Engelli kontenjanından yararlanan adaylar engelli raporlarını kayıt esnasında getirmek zorundadır.
- ❖ Ek puandan yararlanarak yerleştirilmiş adayın alanı diplomasında veya mezuniyet belgesinde belirtilmemişse, adayın hangi okul ve alandan mezun olduğunu gösterir resmi belge getirilmesi zorunludur. (METEM programlarından

mezun olanların diplomalarında okul adı olarak diplomayı düzenleyen merkezin adı yazılmaktadır. Liseyi yurt dışında bitirenler için, ayrıca T.C. Milli Eğitim Bakanlığı Denklik Belgesi gerekmektedir.)

- ❖ 3 adet 4.5x6 cm boyutunda fotoğraf (Fotoğraflar son altı ay içinde, önden adayı kolaylıkla tanıtabilecek şekilde çekilmiş olmalıdır.)

ÖNEMLİ HUSUSLAR

- ❖ 18 yaşından küçük adayların kayıt için velileri ile beraber gelmeleri gerekmektedir. 18 yaşından büyük olanlar noter vekâleti ya da mahkeme kararı ile düzenlenmiş vasisi olduğuna dair belge ile kayıt yaptırılabilir.
- ❖ Posta yoluyla gönderilen belgeler kabul edilmez ve kayıt işlemi yapılamaz.
- ❖ Belgelerin eksik olması durumunda ise kayıt işlemi yapılmaz.
- ❖ Kayıt için istenilen belgelerin onaysız sureti veya fotokopisi kabul edilmez.
- ❖ Belirtilen tarihlerde kaydını yaptırmayan aday herhangi bir hak iddia edemez.
- ❖ **Adayların askerlikle ilgili;**
 - Dört yıl veya daha fazla süreli bir yükseköğretim programını bitirmiş ya da hala eğitim görenlerden askerliğini yapmamış olan adaylar 2023- YKS sonucunda üniversitemiz programlarına yerleşenlerin kayıtları yapılır. Ancak, bu durumdaki adayların askerlikleri tecil edilmiş ise askerlik tecil sürelerinin bitimine kadar kayıt hakkı kazandıkları programda eğitime devam edebilecek, tecil sürelerinin sona ermesi hâlinde askerlik erteleme haklarını kaybettiklerinden bu durumdaki adayların kayıtları dondurularak, askerlik hizmetlerini yaptıktan sonra eğitime devam edebileceklerdir.
- ❖ **Kredi ve Yurtlar Kurumundan burslar;**
 - a) Daha önce bir yükseköğretim kurumuna kayıtlı olan ve Kredi ve Yurtlar Kurumundan burs alanlar ile;
 - b) İlk defa yükseköğretim kurumuna yerleşen ve Kredi ve Yurtlar Kurumundan burs almak isteyenler Gençlik ve Spor Bakanlığı, Kredi ve Yurtlar Kurumu'nun

web sayfasını (<http://yurtkur.gsb.gov.tr/default.aspx>) ziyaret etmeleri gerekmektedir.

- ❖ Kayıt işlemlerini tamamlayan adaylar öğrenci belgesi taleplerini e-Devlet üzerinden ya da kayıtlı oldukları Fakülte/Yüksekokul/Meslek Yüksekokulundan temin edebilirler.
- ❖ 10/02/2016 tarihli Yükseköğretim Yürütme Kurulu kararı uyarınca, yükseköğretim programlarında aynı anda aynı düzeyde örgün iki yükseköğretim programına kayıt yaptırılamayacağı ve eğitime devam edilemeyeceği bildirilmektedir. Bir yükseköğretim kurumunda kayıtlı iken 2023 YKS sonucu üniversitemize yerleşen durumları bu açıklamaya uyan adaylar kayıtlı oldukları yükseköğretim kurumundan ilişkilerini kesmedikleri takdirde kayıt yaptıramazlar.

YABANCI DİL DERSİ MUAFİYET SINAVI HAKKINDA

- ❖ Eğitim dili Türkçe olan programlarımızı kazanan öğrenciler “Zorunlu Yabancı Dil” (İngilizce, Almanca, Fransızca) muafiyet sınavına lise Diploma Programındaki eğitim dilinden sınava alınacaklardır. Muafiyet sınavından 50 ve üzeri alan öğrenciler ilgili derslerden dönem içinde muaf tutulacaktır. Zorunlu Yabancı Dil Muafiyet Sınav tarihi ve Sınava ait derslikler sınav öncesinde Fakültemiz sayfasında ilan edilecektir.

KATKI PAYI/ÖĞRENİM ÜCRETİ HAKKINDA

- ❖ Örgün öğretim programlarına yerleştirilen öğrenciler YKS kılavuzunda belirtilen normal süreler içerisinde katkı payı ödemesi yapmazlar. Bu öğrencilerin ödeyecekleri katkı payı miktarları Devlet tarafından karşılanır.
- ❖ Fakat örgün öğretim programlarına yerleştirilen ve halen başka bir yükseköğretim kurumunda örgün öğretim programlarında öğrenim gören ve

Üniversitemize yerleřtirilen adaylar ikinci üniversite kapsamında belirtilen katkı payı ücretlerini kesin kayıt öncesinde ödemekle yükümlüdürler.

KAYIT SONRASI İŐLEMLER

DERS MUAFİYET İŐLEMLERİ

Üniversitelerin herhangi bir programına bir süre devam eden veya bu programdan mezun olduktan sonra üniversiteye giriş sınavına girerek Üniversitemize kayıt yaptıran öğrencilerin 10 iş günü içerisinde ders muafiyet talebinde bulunmaları gerekmektedir. Belirtilen süreler içerisinde ders muafiyet talebinde bulunmayan öğrencilerin daha sonraki talepleri kabul edilmez ve kaydoldukları birimin eğitim-öğretim müfredatındaki derslerin tümünden sorumlu olurlar.

❖ Ders muafiyet talebinde bulunulması için gerekli belgeler;

- Başvuru Dilekçesi için [tıklayınız](#).

- Transkript (Kaydı silinen ya da mezun olunan yükseköğretim kurumunca onaylı),

-Ders İçerikleri (kayı silinen ya da mezun olunan yükseköğretim kurumunca onaylı).

DERS KAYIT İŐLEMLERİ

❖ Ders kayıt işlemleri Öğrenci Bilgi Yönetim Sistemi (ÖBYS) üzerinden elektronik olarak yapılacaktır. Ders kayıt işlemi öncesinde Öğrenci Bilgi Yönetim Sisteminde (ÖBYS) kullanıcı oluşturulması gerekmektedir.

❖ İkinci üniversite kapsamında kayıt yaptıran öğrencilerin ders kayıt işlemi yapabilmeleri için kendi programları için belirlenen katkı payı ücretini ödemiş olmaları gerekmektedir.

❖ **Ücret ödemesi yapması gereken adaylar, katkı payı ücretlerini;**

- <https://harc.marmara.edu.tr/> adresinden kredi kartları ile,
- Halk Bankası ATM' lerinden öğrenci numaraları ile
- Halk Bankası Elektronik Tahsilat işlemlerinden (İnternet Şube, Dialog, Mobil Bankacılık) yatırabilirler. Öğrencilerin ders seçimi yapabilmesi için bu ücreti yatırması gerekmektedir.

ÖĞRENCİ NUMARASI ÖĞRENME

Öğrenci numaranızı öğrenmek için [tıklayınız](#). Girilen sayfada TC Kimlik No, Baba Adı ve Doğum tarihi bilgilerinizi girerek öğrenci numaranızı öğrenebilirsiniz. Ödeme yapması gereken öğrencilerimiz öğrenci numaraları ile Yapı Kredi Bankası şubelerinden ya da <https://harc.marmara.edu.tr/> adresi üzerinden kredi kartları ile ödemelerini yapabilirler.



MARMARA
ÜNİVERSİTESİ

Öğrenci No Sorgulama

TC Kimlik No

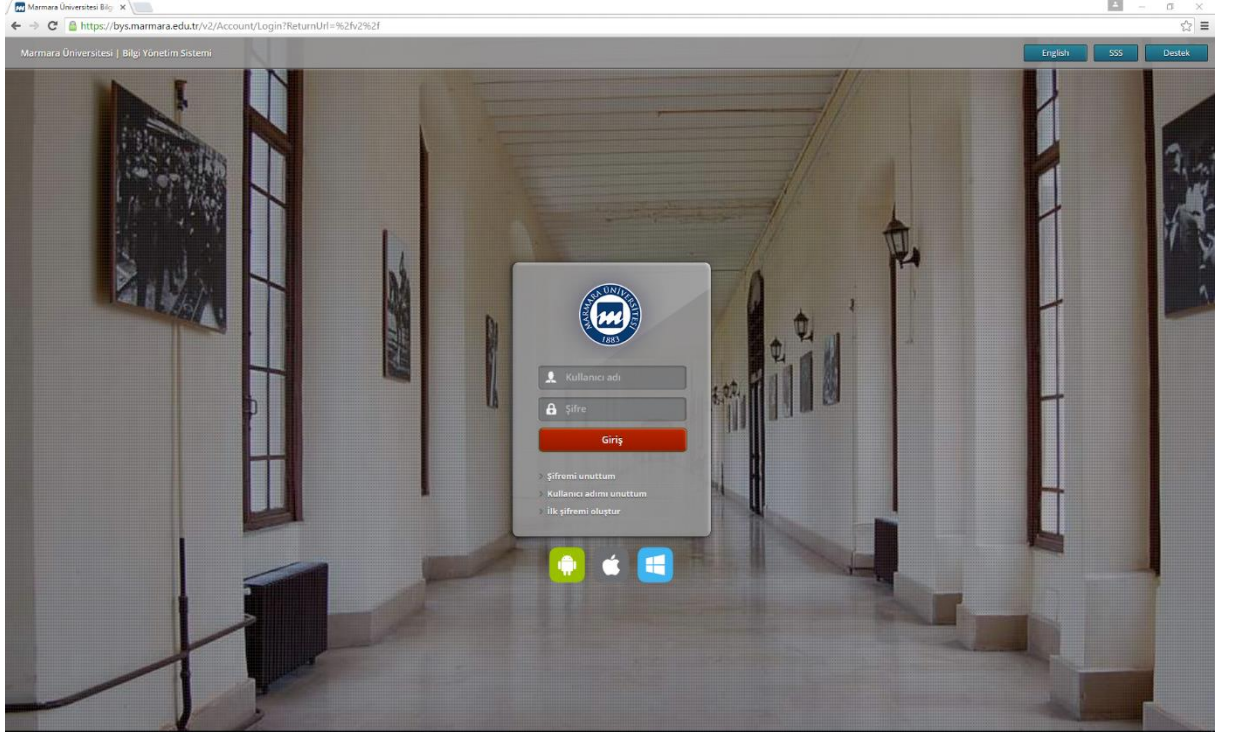
Baba Adı

Doğum Tarihi

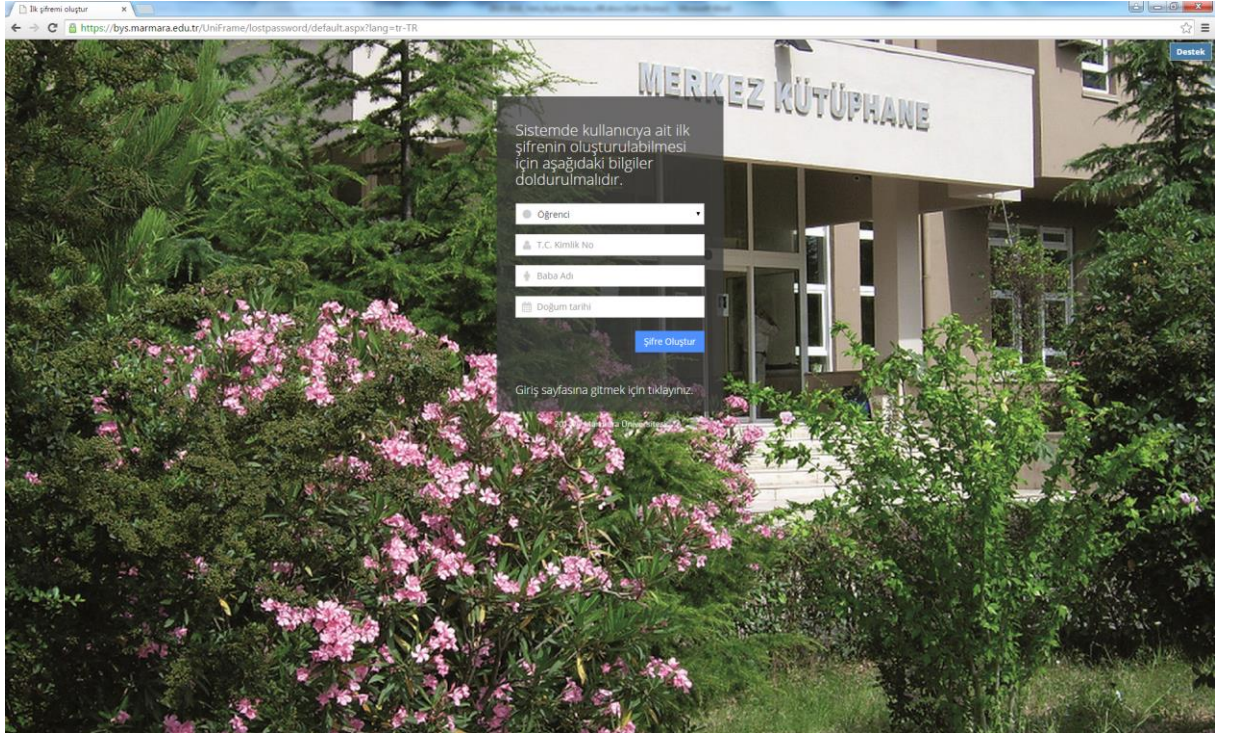
Sorgula

BYS KULLANICI OLUŞTURMA

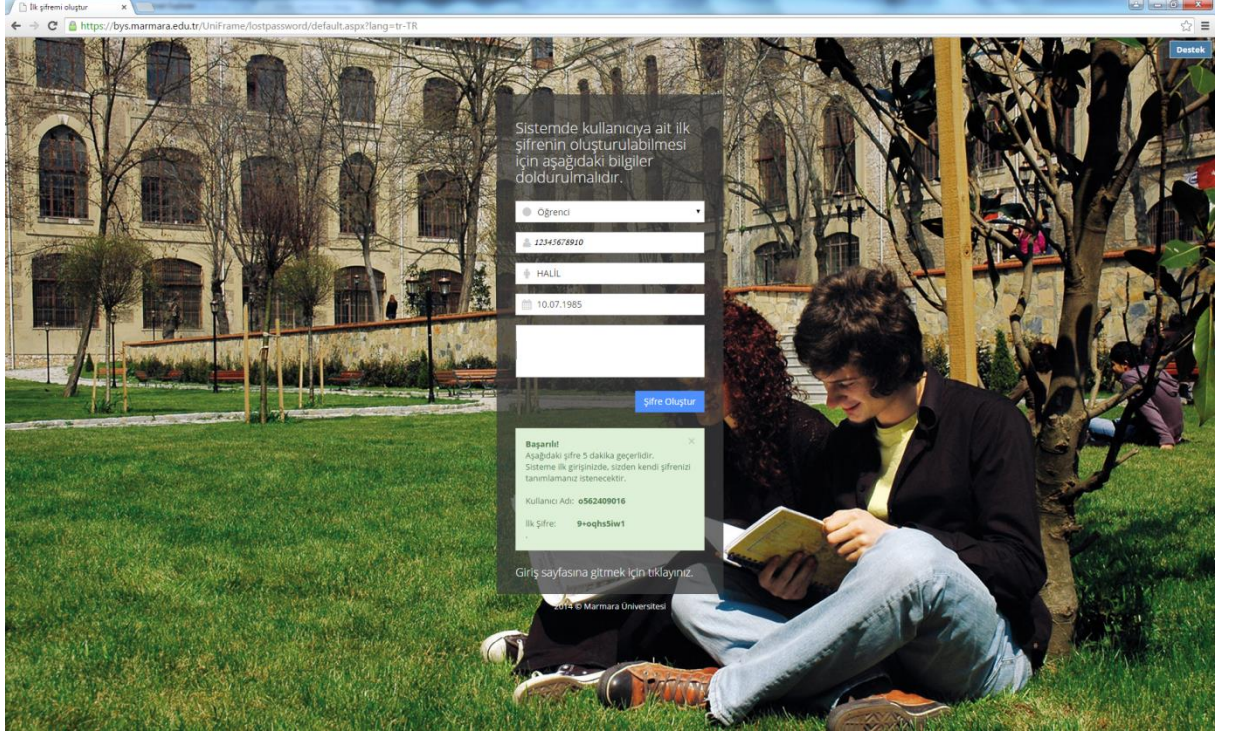
- ❖ Videolu anlatım için : <https://youtu.be/POO86lg-tuM>
- ❖ Kullanıcı oluşturmak için <https://bys.marmara.edu.tr> adresine girilir.



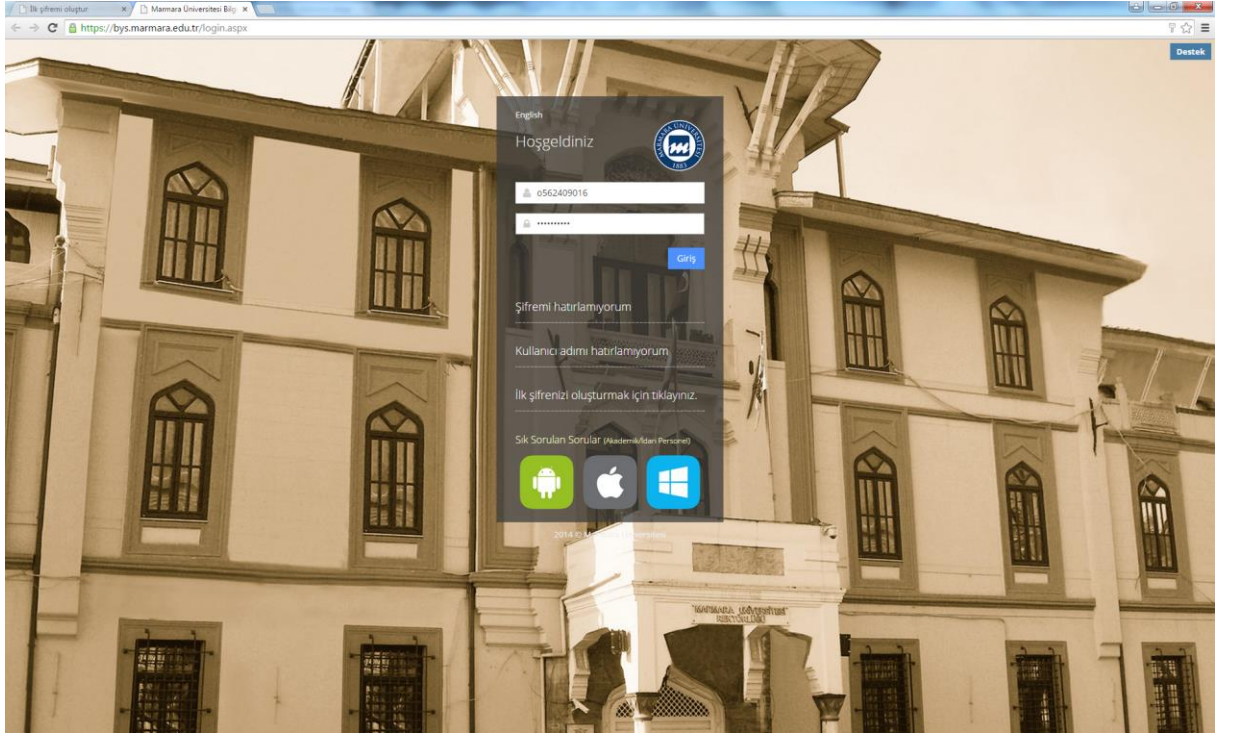
- ❖ İlk şifremi oluştur linki tıklanır. Kullanıcı türü olarak öğrenci seçilerek TC Kimlik No, Baba Adı ve Doğum Tarihi bilgileri girilerek **“İlk Şifremi Oluştur”** butonuna basılır.



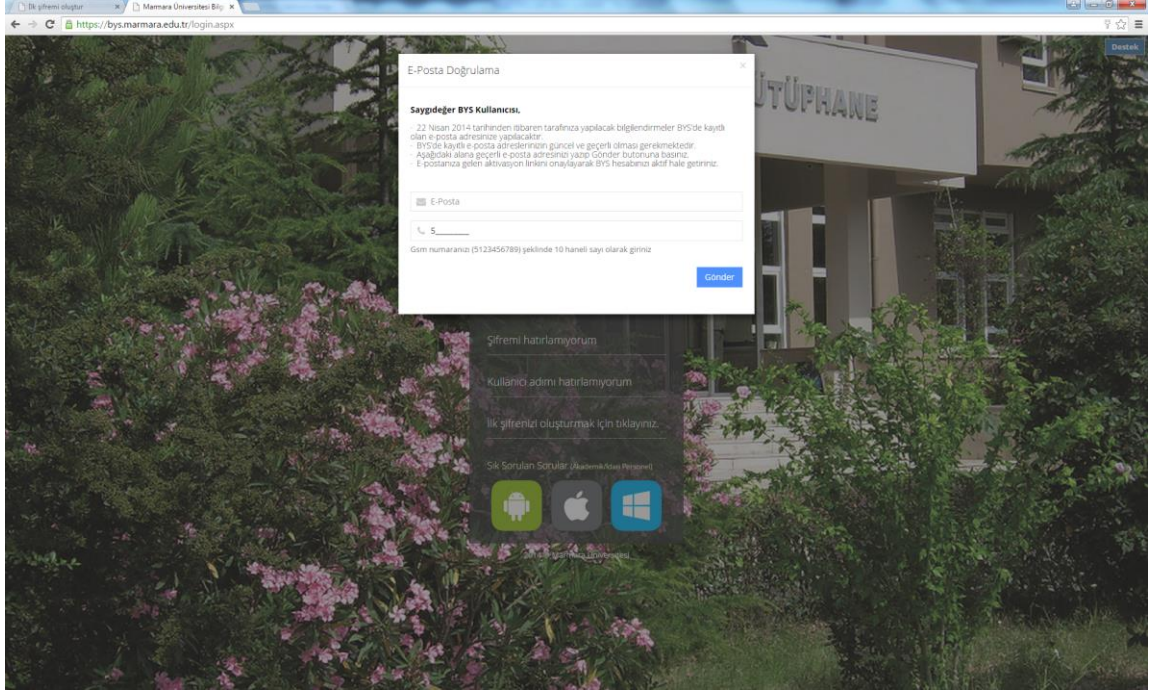
- ❖ Sistem size kullanıcı adı ve geçici bir şifre verecektir. Kullanıcı adınız öğrenci numaranızın başına küçük “o” harfi eklenmiş halidir.



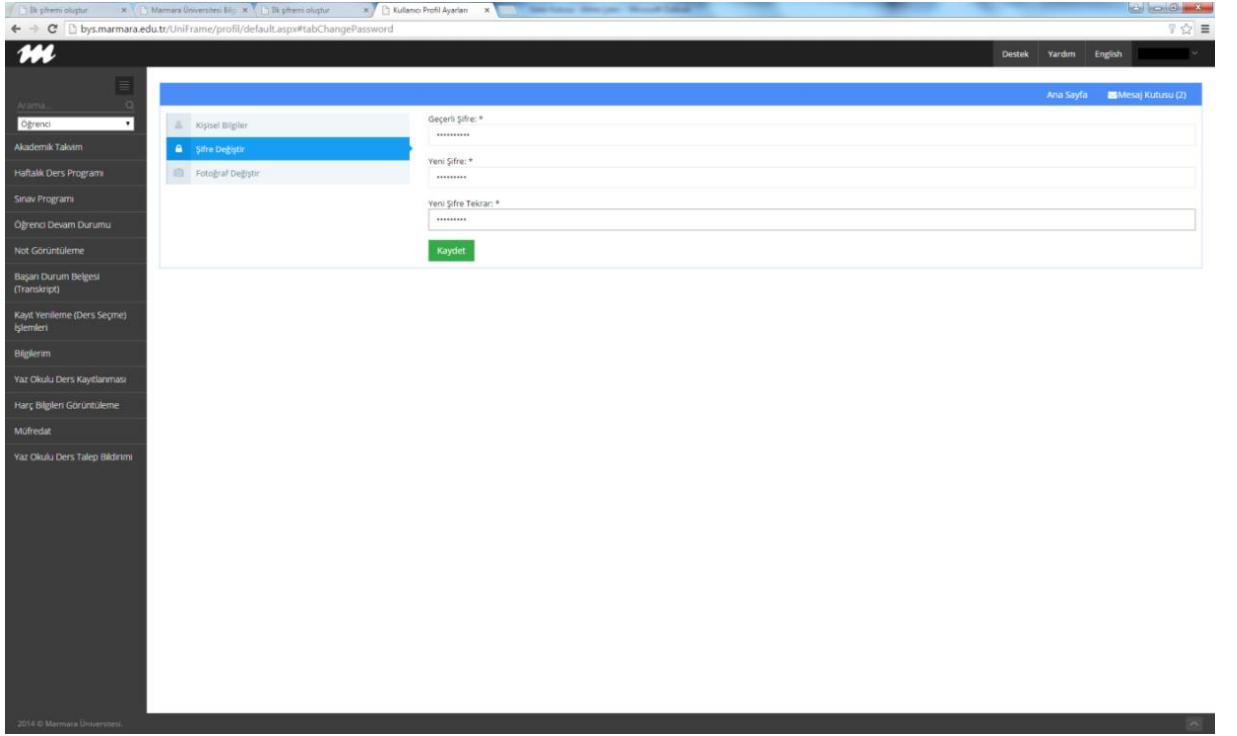
- ❖ Sistem tarafından verilen kullanıcı adı ve şifre ile Öğrenci Bilgi Yönetim Sistemine Giriş yapılır.



- ❖ E-Posta Doğrulama ekranında aktif olarak kullandığınız e-posta adresi ile cep telefonu numaranızı girerek Gönder butonuna basınız. Burada girmiş olduğunuz e-posta adresine gönderilen linki tıklayarak kullanıcı adı ve şifreniz ile Giriş yapınız.



- ❖ Geçerli şifre alanına, sitemin verdiği “şifre” girilir. Yeni şifre alanında şifreyi harf, rakam ve özel işaret barındırmak şartıyla en az 8 karakterden oluşan bir **şifre** belirleyiniz.



- Şifrenizi oluşturduktan sonra *Kayıt Yenileme (Ders Seçme)* işlemlerini seçerek ders kaydınızı yapabilirsiniz. İkinci üniversite kapsamında kayıt yaptıran

adayların ders seçimi yapabilmesi için katkı payı/öğrenim ücretini ilgili banka şubelerine önceden yatırmaları gerekmektedir.

ÖĞRENCİ E-POSTA OLUŞTURMA

Kesin kayıt işlemlerini tamamlayan öğrencilerimiz <https://hesap.marmara.edu.tr/> adresi üzerinden giriş yaparak marun uzantılı e-posta hesabı oluşturabilirler. Hesap oluşturan öğrencilerimiz <http://kablosuz.marmara.edu.tr/> adresinden giriş yaparak Üniversitemiz yerleşkelerinde ücretsiz WiFi hizmetinden yararlanabilirler.





Atatürk Eğitim Fakültesi

Köklü Geçmiş, Güçlü Gelecek...

2023

<http://aef.marmara.edu.tr>